

Special rapporter



Damian Pawel
Partner og Konsulent
dp@consulendo.dk
20 23 90 52



SUCCESS I TAL

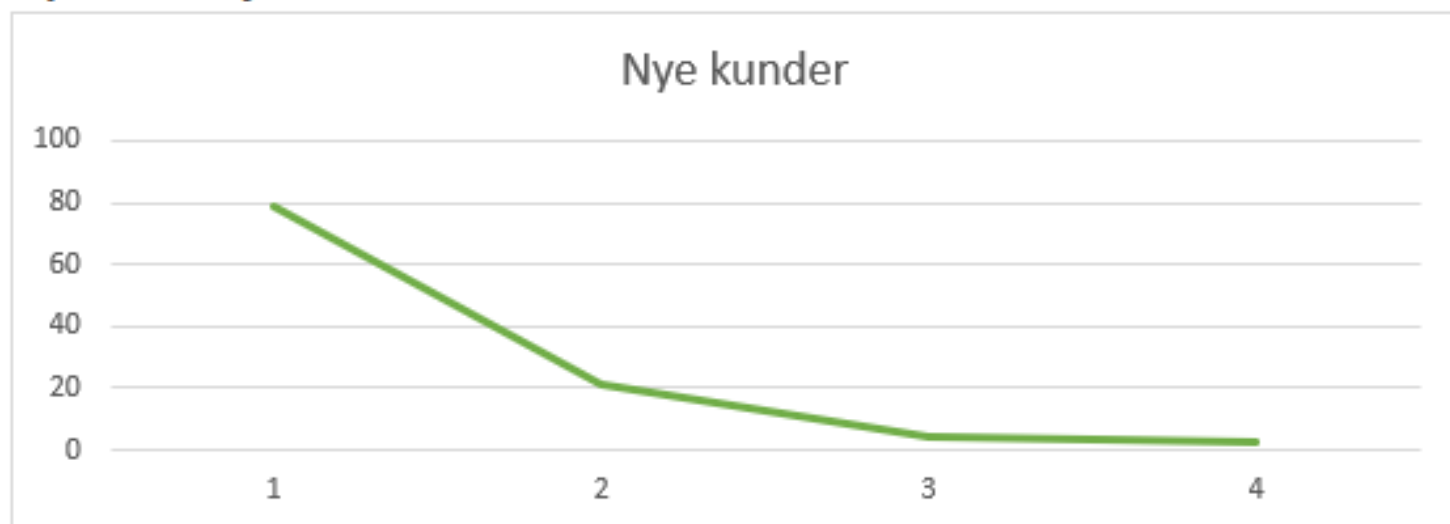


Henrik Lyngsø
Partner og Konsulent
hl@consulendo.dk
30 56 17 02

Nye kunder analyse

Fordelt på måned

I perioden januar-16 til december-16



Periode #	Start	Slut	# nye kunder	Salg i perioden	Link
1	01-01-2016	31-01-2016	79	1.110.477	Periode 1
2	01-02-2016	29-02-2016	21	240.346	Periode 2
3	01-03-2016	31-03-2016	4	34.684	Periode 3
4	01-04-2016	30-04-2016	3	35.825	Periode 4

CRONUS Danmark A/S

Stamdata

Nummer	20000
Navn	Ravel Møbler
Adresse	Parkvej 44
Postnr. & By	4300 Holbæk

Kundestatus:	Aktiv
Sælgerkode	PS

Økonomi

Udestående dags dato:	822.046
-> heraf forfalden dags dato:	744.260

Faktura Top 5 på omsætning

Faktura 00-12 / 31-12-2018	470.976
Faktura 00-8 / 31-12-2018	434.747
Faktura 00-2 / 31-12-2018	362.290
Faktura 00-14 / 31-12-2018	326.061
Faktura 00-5 / 31-12-2018	217.374

Faktura Bund 3 på omsætning

Faktura 00-5 / 31-12-2018	217.374
Faktura 00-14 / 31-12-2018	326.061
Faktura 00-2 / 31-12-2018	362.290

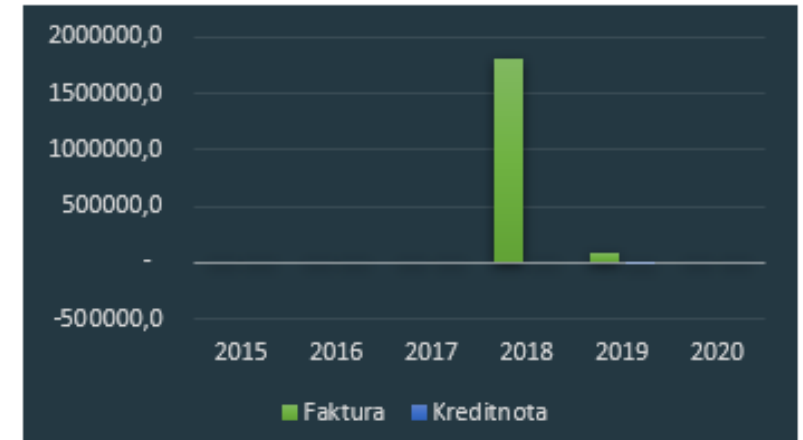
Statistik for 01. jan 17 til 31. dec 18

	Periode	Alt
Antal fakturaer i perioden / I alt	5 /	9
Andel af fakturering	26%	17%
Antal kreditnotaer i periode / I alt	0 /	2
Andel af kreditering	0%	33%
Krediteringsgrad	0% /	22%

Benchmark

Betalingshistorik (dage over forfald)	-1,6
Betalingshistorik (alle kunder gsn. over tid)	-12,5

Faktura og kreditnota historik



Opfølgning pr.

30-11-2018

Omsætning

Vareforbrug

DB

Omkostninger

Afskrivninger

Renter

Resultat før skat

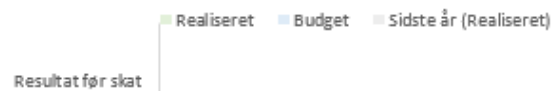
For perioden: 01. nov. 18 - 30. nov. 18 i tkr.							
	Realiseret	×	Budget	×	Afvigelse	×	Sidste år (Realiseret)
Omsætning	-450	-100%	-458	-100%	8	98%	-345
Vareforbrug	-	0%	-	0%	-	100%	-
DB	-450 ***		-458 ***		8	98%	-345
Omkostninger	-	0%	-	0%	-	0%	-
Afskrivninger	-	0%	-	0%	-	0%	-
Renter	-	0%	-	0%	-	0%	-
Resultat før skat	-450 ***		-458 ***		8	98%	-345

År til dato: 01. jan. 18 - 30. nov. 18 i tkr.							
	Realiseret	×	Budget	×	Afvigelse	×	Sidste år (Realiseret)
Omsætning	-4.174	-100%	-4.134	-100%	-41	101%	-4.123
Vareforbrug	-	0%	-	0%	-	0%	-
DB	-4.174 ***		-4.134 ***		-41	101%	-4.123
Omkostninger	-	0%	-	0%	-	0%	-
Afskrivninger	-	0%	-	0%	-	0%	-
Renter	-	0%	-	0%	-	0%	-
Resultat før skat	-4.174 ***		-4.134 ***		-41	101%	-4.123

Estimat / Budget: 01. jan. 18 - 31. dec. 18 i tkr.							
	Realiseret / Estimat	×	Budget	×	Afvigelse	×	Sidste år (Realiseret)
Omsætning	-4.604	-100%	-4.563	-100%	-41	101%	-4.511
Vareforbrug	-	0%	-	0%	-	0%	-
DB	-4.604 ***		-4.563 ***		-41	101%	-4.511
Omkostninger	206		2.598				
Afskrivninger	-	0%	-	0%	-	0%	-
Renter	-	0%	-	0%	-	0%	-
Resultat før skat	-4.604 ***		-4.563 ***		-41	101%	-4.511



For perioden: 01. nov. 18 - 30. nov. 18 i tkr.



År til dato: 01. jan. 18 - 30. nov. 18 i tkr.



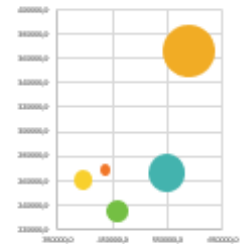




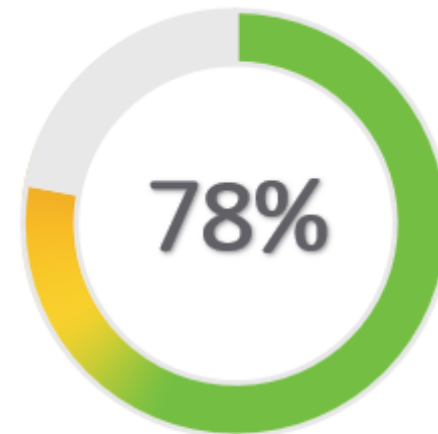
Omsætning



Top 5 Lande



Produktsalg



I forhold til Budget

Produktion

316.017
opgaver løst i år

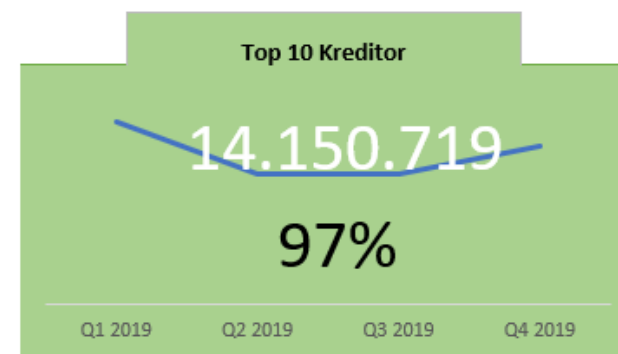
426.103
opgaver løst 5.Å



Kundetilfredshed

Omsætning i mio.

Måned	Kvartal	2009	2010	2011	2012	2013	2014	Chart
Januar	Q1	1.126	1.265	1.156	886	701	1.039	
Februar		1.372	1.937	459	2.415	1.696	2.681	
Marts		1.720	1.386	2.368	482	1.767	1.824	
April	Q2	1.577	1.326	2.436	584	1.980	803	
Maj		1.526	1.646	813	1.407	2.276	940	
Juni		1.413	1.596	1.725	918	1.745	1.404	
Juli	Q3	1.516	1.199	1.678	1.503	458	2.374	
August		1.587	996	1.666	1.725	940	1.365	
September		1.659	792	1.408	1.736	1.447	1.891	
Oktober	Q4	1.690	1.158	2.239	1.757	2.741	2.496	
November		1.741	1.880	1.732	1.724	2.086	2.355	
December		1.751	2.330	1.597	982	1.984	2.467	
		18.678	17.511	19.274	16.118	19.822	21.638	



Top 10 kunder

Nummer	Navn	Total	Top 10 %	Total %	Q1 2019	Q2 2019	Q3 2019	Q4 2019	Minidiagram
C100086	Top Action Sports	495.390,21	▲ 15,5 %	4%	40.170,77	249.222,02	- 75.494,21	281.491,63	
C100099	Voltive Systems	383.934,20	▲ 12,0 %	3%	186.591,48	77.965,47	68.930,55	50.446,70	
C100083	Stanfords	372.822,98	▲ 11,7 %	3%	78.633,02	76.642,82	57.006,50	160.540,64	
C100082	Sporting Goods Emporium	342.505,00	▲ 10,7 %	3%	183.093,40	93.944,19	- 53.781,26	119.248,67	
C100145	Dicon Industries	291.570,04	▲ 9,1 %	3%	75.540,67	103.849,48	55.075,48	57.104,41	
C100037	Tempsons Tropies	288.744,92	▲ 9,0 %	2%	62.581,37	27.853,70	84.945,04	113.364,81	
C100075	Selangorian Ltd.	266.424,78	▲ 8,3 %	2%	46.404,63	124.022,57	- 18.322,20	114.319,78	
C100059	Meersen Meubelen	254.843,38	▲ 8,0 %	2%	38.625,83	104.378,43	21.973,79	89.865,33	
C100130	Hotspot Systems	254.637,00	▲ 8,0 %	2%	- 485,93	122.293,44	- 4.366,26	137.195,75	

Pr. 31-12-2020

Filter: Kreditor: * | landekode: *

Kreditor - Aldersfordelt saldo - Detaljeret

Alle beløb er i DKK

Rapport genereret d: 03-08-2020

Nummer	Navn	Betalingsbetingelser	Sidste indbetaling	I alt	01-01-2021..	01-12-2020..31-12-2020	01-11-2020..30-11-2020	01-10-2020..31-10-2020	..30-09-2020
					Ikke forfalden	0-30 dage	31-60 dage	61-90 dage	Over 90 dage
					0%	0%	0%	0%	100%
01254796	Progressive Home Furnishings	(LM) Indeværende måned		-908.653,29	-	-	-	-	-908.653,29
01863656	American Wood Exports	(LM) Indeværende måned		-664.368,01	-	-	-	-	-664.368,01
10000	Fredborg Lamper A/S	(LM) Indeværende måned	08-01-2020 (-647.452,50 kr.)	-1.009.381,63	-	-	-	-	-1.009.381,63
20000	Elvstrøm Træindustri A/S	(LM) Indeværende måned	22-01-2020 (-690.616,00 kr.)	-24.865,88	-	-	-	-	-24.865,88
30000	Schmeichel Møbler A/S	(LM) Indeværende måned	22-01-2020 (-604.289,00 kr.)	-844.399,48	-	-	-	-	-844.399,48
31580305	Beekhuysen BV	(LM) Indeværende måned		-6.235,99	-	-	-	-	-6.235,99
32554455	PURE-LOOK	(LM) Indeværende måned		-5.196,67	-	-	-	-	-5.196,67
33012999	Club Euroamis	(LM) Indeværende måned		-12.471,98	-	-	-	-	-12.471,98
33299199	Belle et Belle	(LM) Indeværende måned		-15.590,06	-	-	-	-	-15.590,06
38458653	IVERKA POHISTVO d.o.o.	(LM) Indeværende måned		-9.598,17	-	-	-	-	-9.598,17
43589632	Paul Brettschneider KG	(LM) Indeværende måned		-25.983,34	-	-	-	-	-25.983,34
46558855	Kinnareds Træindustri AB	(LM) Indeværende måned		-4.992,00	-	-	-	-	-4.992,00
49454647	VAG - Jürgensen	(LM) Indeværende måned		-447.741,50	-	-	-	-	-447.741,50
49494949	KKA Büromaschinen GmbH	(LM) Indeværende måned		-525.435,52	-	-	-	-	-525.435,52
Kreditor i alt				-4.504.913,52	-	-	-	-	-4.504.913,52

Pr. 31-03-2019

Filter: Debitor: * | Sælger: * | landekode: *

Debitor - Aldersfordelt saldo - Detaljeret

Alle beløb er i DKK

Rapport genereret d: 03-08-2020

Nummer	Navn	Sælger	Betalingsbetingelser	Sidste indbetaling	Kredit	I alt	01-04-2019..	03-2019	02-2019	01-2019	..29-12-2018
							ikke forfalden	0-30 dage	31-60 dage	61-90 dage	Over 90 dage
							0%	0%	83%	17%	0%
01445544	Progressive Home Furnishings	JR	(14 DAGE) 14 dage netto		-	12.837,38	-	-	12.837,38	-	-
01454545	New Concepts Furniture	JR	(LM) Indeværende måned		-	1.902.750,93	-	-	1.902.750,93	-	-
10000	Kontorcentralen A/S	PS	(1M(8D)) 30 dage netto, 8 dage - 2%		-	1.441.125,53	-	-	1.443.633,53	-2.508,00	-
20000	Ravel Møbler	PS	(14 DAGE) 14 dage netto		-	822.046,28	-	-	385.449,79	436.596,49	-
30000	Lauritzen Kontormøbler A/S	PS	(LM) Indeværende måned		-	2.993.021,17	-	-	2.051.068,40	941.952,77	-
32656565	Antarcticopy	JR	(14 DAGE) 14 dage netto	21.403		22.115,66	-	-	-	22.115,66	-
35451236	Gagn & Gaman	JR	(14 DAGE) 14 dage netto		7.668	7.511,40	-	-	7.511,40	-	-
35963852	Heimilisprydi	JR	(LM) Indeværende måned		-	17.330,65	-	-	17.330,65	-	-
40000	Kvalitetsmøbler A/S	PS	(1M(8D)) 30 dage netto, 8 dage - 2%		-	11.375,00	-	-	-	11.375,00	-
42147258	BYT-KOMPLET s.r.o.	JR	(1M(8D)) 30 dage netto, 8 dage - 2%		-	13.728,00	-	-	13.728,00	-	-
43687129	Designstudio Gmunden	JR	(1M(8D)) 30 dage netto, 8 dage - 2%		-	117.569,18	-	-	117.569,18	-	-
46897889	Englunds Kontormøbler AB	JR	(LM) Indeværende måned		-	5.768,10	-	-	5.768,10	-	-
47563218	Klubben	JR	(14 DAGE) 14 dage netto		-	100.790,00	-	-	100.790,00	-	-
49525252	Beef House	JR	(1M(8D)) 30 dage netto, 8 dage - 2%		-	486.874,55	-	-	486.874,55	-	-
49633663	Autohaus Mielberg KG	JR	(14 DAGE) 14 dage netto		-	318.699,62	-	-	284.019,21	34.680,41	-
49858585	Hotel Pferdesee	JR	(1M(8D)) 30 dage netto, 8 dage - 2%		-	123.270,52	-	-	123.270,52	-	-
50000	Svend Hansen Møbler	PS	(14 DAGE) 14 dage netto		-	5.708,75	-	-	-	-	5.708,75
Debitor i alt						8.402.522,72	-	-	6.952.601,64	1.444.212,33	5.708,75

Inventory Report

Lager pr. 03-08-20

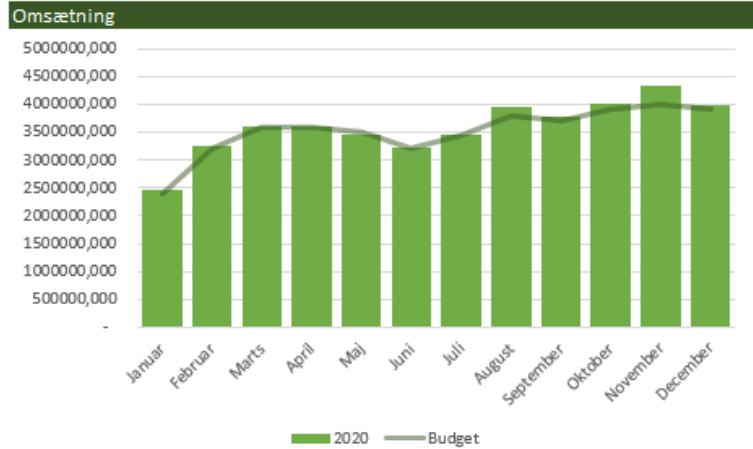
Vare Nr.	Beskrivelse	Inventory	lager pr. 01-01-20
C100001	Antique Style Plaque	2699	2699
C100002	Border Style	3374 ▼	3536
C100003	Cherry Finish Frame	3942 ▼	4857
C100004	Walnut Medallian Plate	3931 ▼	4614
C100005	Cherry Finished Crystal Award	2947 ▼	3292
C100006	Cherry Finished Crystal Award- Large	2584 ▼	3156
C100007	7.5" Bud Vase	4979 ▼	6098
C100008	Glacier Vase	4506 ▼	4591
C100009	Normandy Vase	2984 ▼	3400
C100010	Wisper-Cut Vase	2842 ▼	3305
C100011	Winter Frost Vase	2693 ▼	3016
C100012	Expandable Attache	7200	7200
C100013	Business Messenger Bag	7200	7200
C100014	Canvas Field Bag	7803 ▼	8561
C100015	Leather Shoulder Bag	7200	7200
C100016	Leather & Canvas Brief Case	7200	7200
C100017	Wheeled Duffel	3631 ▼	4210
C100018	Action Sport Duffel	5788 ▼	6706
C100019	Black Duffel Bag	4197 ▼	4777
C100020	Gym Locker Bag	6157 ▼	7045
C100021	Canvas Boat Bag	5839 ▼	6531
C100022	Two-Toned Cap	7882 ▼	9026
C100023	Two-Toned Knit Hat	15961 ▼	16647
C100024	Knit Hat with Bill	7982 ▼	9547
C100025	Striped Knit Hat	15277 ▼	15904
C100026	Fleece Beanie	16425 ▼	18045

Faktura per sælger

Rapport genereret den

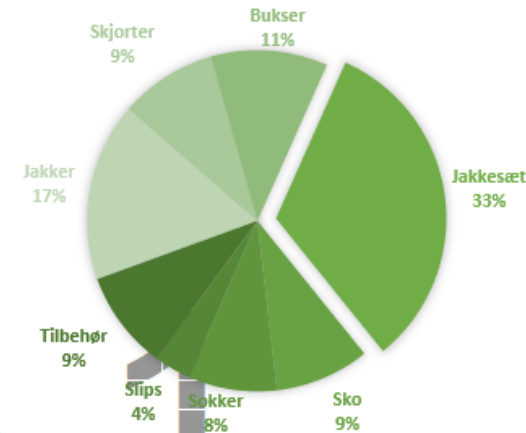
03-08-2020

Sælger kode	Sælger	Dokument nr	Kundenr.	Kundenavn	Adresse	Bogføringsdato	Beløb	Fakturarabat	Kost	DB
JR	John Rasmussen									
		103005	49525252	Beef House	Südermarkt 6	03-01-2019	1.548,79	-	1.289,00	259,79
		103006	49525252	Beef House	Südermarkt 6	03-01-2019	7.743,91	-	1.289,00	6.454,91
		103007	49858585	Hotel Pferdesees	Plett Straße 187	03-01-2019	5.265,86	-	1.289,00	3.976,86
		103008	49858585	Hotel Pferdesees	Plett Straße 187	03-01-2019	5.265,86	-	1.289,00	3.976,86
		103009	49858585	Hotel Pferdesees	Plett Straße 187	03-01-2019	10.531,71	-	1.289,00	9.242,71
		103010	49633663	Autohaus Mielberg KG	Porschestraße 911	03-01-2019	6.272,57	-	1.289,00	4.983,57
		103011	43687129	Designstudio Gmunden	Seepromenade 1b	03-01-2019	4.349,00	-	134,00	4.215,00
		103012	43687129	Designstudio Gmunden	Seepromenade 1b	03-01-2019	5.798,78	-	134,00	5.664,78
		103013	43687129	Designstudio Gmunden	Seepromenade 1b	03-01-2019	7.248,48	-	134,00	7.114,48
		103014	49858585	Hotel Pferdesees	Plett Straße 187	03-01-2019	1.232,24	-	134,00	1.098,24
		103016	42147258	BYT-KOMPLET s.r.o.	V.Nezvala 5	12-01-2019	60.238,01	-	2.469,00	57.769,01
		103017	43687129	Designstudio Gmunden	Seepromenade 1b	12-01-2019	3.868,22	-	9.698,00	- 5.829,78
		103020	32656565	Antarcticopy	Katwilgweg 274	16-01-2019	4.000,01	-	3.263,00	737,01
		103021	49633663	Autohaus Mielberg KG	Porschestraße 911	18-01-2019	1.441,34	-	6.216,00	- 4.774,66
		103022	46897889	Englunds Kontorsmøbler AB	Kungsgatan 18	20-01-2019	6.807,62	-	3.911,00	2.896,62
		103023	01445544	Progressive Home Furnishings	3000 Roosevelt Blvd.	21-01-2019	2.310,96	-	7.128,00	- 4.817,04
		103025	47563218	Klubben	Skogveien 3	22-01-2019	114.729,65	-	35.385,00	79.344,65
		103026	35963852	Heimilisprydi	Hallarmula	23-01-2019	203.411,38	-	8.368,00	195.043,38
		103027	35451236	Gagn & Gaman	Reykjavikurvegi 66	24-01-2019	88.161,97	-	6.067,00	82.094,97
							<u>540.226,36</u>	<u>-</u>	<u>90.775,00</u>	<u>449.451,36</u>
PS	Philip Søborg									
		103001	10000	Kontorcentralen A/S	Carl Blochs Gade 7	21-01-2019	63.365,00	3.335,00	550,00	62.815,00



Måned	2019	Budget
Januar	2.462.220	2.400.000
Februar	3.260.252	3.200.000
Marts	3.603.795	3.600.000
April	3.596.983	3.600.000
Maj	3.474.156	3.500.000
Juni	3.229.375	3.200.000
Juli	3.456.840	3.450.000
August	3.942.605	3.800.000
September	3.783.839	3.700.000
Oktober	4.022.093	3.900.000
November	4.331.667	4.000.000
December	3.987.118	3.900.000
I alt	43.150.943	42.250.000

Fordeling af produkter




Top 5 kunder i % af oms.

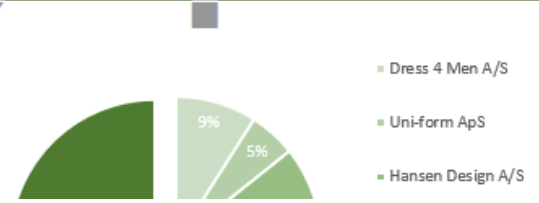
Kunde	2019	2018
Hansen Design A/S	11,4%	10,0%
Dress 4 Men A/S	9,0%	5,0%
Style & Walk Inc.	7,5%	9,0%
Get dressed Co. Ltd.	7,5%	8,0%
Anzug und Krawatte AG	4,9%	4,0%

Top 5 kunder i kr. af oms.

Kunder	Oms. i kr.	Oms. i t.kr.
Hansen Design A/S	4.939.713	4.315.094
Dress 4 Men A/S	3.897.659	2.157.547
Style & Walk Inc.	3.250.627	3.883.585
Get dressed Co. Ltd.	3.254.860	3.452.075
Anzug und Krawatte AG	2.093.771	1.726.038



Omsætning i % fordelt på kunder



Hansen Design A/S

Jakker - Skjorter - Bukser - Jakkesæt - Sko - Sokker - Slips - Tilbehør

